

## PANT PERFORMANCE EVOLUTION

COD. **702.180798**

SIZES **S-4XL**

### COMPOSIZIONE E DESCRIZIONE

Nylon Stretch, 90% Poliammide, 10% Elastane, 270gr/m<sup>2</sup>. Inserti: Taslan Nylon Stretch, 95% Poliammide, 5% Elastane. Ripstop Stretch, 90% Poliammide, 10% Elastane.

Pantalone performance multimateriale elasticizzato con trattamento Water Repellent. Cintura sagomata con elastico a scivolamento interno per una maggior adattabilità e comfort. Due tasche superiori aperte con rinforzo in materiale Ripstop e ulteriore tasca con soffietto per maggior capienza. Tasca laterale multiaccessoriata con porta metro, porta martello con loop regolabile. Tasca laterale cargo con zip. Due tasche posteriori in materiale antiabrasione chiuse con velcro. Tassello sul cavallo per favorire la mobilità. Tasca porta ginocchiere con apertura dall'alto in tessuto antiabrasione e stampa antiscivolamento. Gamba ergonomica e lunghezza regolabile con bottoni a pressione; zona tacco con materiale resistente all'abrasione.



Col. 80001  
DK SMOKE

Col. 75014  
BUNG GRAY

- ① CINTURA SAGOMATA
- ② PORTA METRO
- ③ PORTA MARTELLO
- ④ TASCHE LATERALI

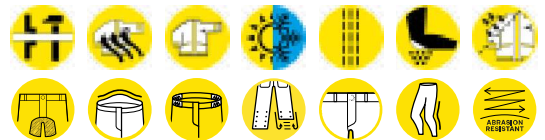
- ⑤ INSERTI STRETCH
- ⑥ GAMBA ERGONOMICA
- ⑦ LUNGHEZZA REGOLABILE CON BOTTONI A PRESSIONE
- ⑧ INSERTI ANTIABRASIONE

### TECNOLOGIE

REFLEX DETAILS

b-Fit  
STRETCH

RIPSTOP



PLUS

## PANT HYBRID PERFORMANCE

COD. **702.179838**

SIZES **S-4XL**

### COMPOSIZIONE E DESCRIZIONE

Multimateriale:

1) 54% Poliammide, 39% Poliestere, 7% Elastane, 230 gr/m<sup>2</sup>

2) Taslan nylon, 95% Poliammide, 5% Elastane, 270 gr/m<sup>2</sup>.

Inserto porta ginocchiere: Ripstop bonded, 97% Poliestere, 3% Elastane.

Inserto fondo gamba: 100% Poliestere, 230 gr/m<sup>2</sup>.

Pantalone performance multimateriale elasticizzato. Cintura sagomata con elastico ai lati per un maggior comfort. Bottone a scomparsa. Tasca laterale capiente con chiusura in velcro. Zip laterale termonastrata a contrasto. Tasca laterale porta metro e loop porta martello regolabile. Tasca porta ginocchiere con apertura dall'alto in tessuto antiabrasione, presente anche nella parte del tallone. Zip a contrasto sul retro con rete mesh per una maggiore traspirabilità. Gamba ergonomica e lunghezza regolabile con bottoni a pressione.



Col. C4725  
BLACK /  
BLUE DENIM

Col. C8817  
BLACK /  
PHANTOM

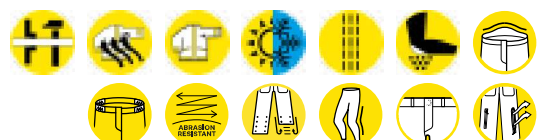
- ① CINTURA SAGOMATA
- ② TASCHE PORTA GINOCCHIERE
- ③ DETTAGLI FLUO
- ④ PORTA METRO

- ⑤ PORTA MARTELLO
- ⑥ ZIP DI AERAZIONE CON RETE MESH
- ⑦ LUNGHEZZA REGOLABILE CON BOTTONI A PRESSIONE

### TECNOLOGIE

REFLEX DETAILS

b-Fit  
STRETCH



PLUS

# PANT HYBRID POLY PERFORMANCE

COD. 702.180800

SIZES S-4XL

## COMPOSIZIONE E DESCRIZIONE

Twill, 63% Poliestere, 34% Cotone, 3% Elastane, 260gr/m<sup>2</sup>.

Pantalone performance multimateriale elasticizzato. Cintura con elastico per un maggior comfort. Due tasche superiori aperte. Tasca laterale con porta metro, porta martello e loop regolabile. Tasca laterale con zip termonastrata con colore a contrasto, tasca laterale capiente con chiusura velcro. Tasca porta ginocchiere con apertura dall'alto in tessuto antiabrasione. Due tasche posteriori. Tassello sul cavallo per favorire la mobilità. Zona tacco rinforzata con materiale antiabrasione. Dettagli reflex.



Col. C4725  
BLACK /  
BLUE DENIM

Col. C8817  
BLACK /  
PHANTOM


- ① CINTURA SAGOMATA
- ⑤ PORTA MARTELLO
- ② TASCA PORTA GINOCCHIERE
- ⑥ LUNGHEZZA REGOLABILE
- ③ DETTAGLI FLUO
- ⑦ INSERTI STRETCH
- ④ PORTA METRO

## TECNOLOGIE

REFLEX DETAILS

b-Fit  
STRETCH

PLUS



## PANT CARBON PERFORMANCE

COD. **702.175554**

SIZES **XS-4XL**

### COMPOSIZIONE E DESCRIZIONE

54% Nylon, 39% Poliestere, 7% Elastane, 230 gr/m<sup>2</sup>. Inserto porta ginocchiere, portamartello-metro: 100% Poliestere idrorepellente.

Pantalone performance in tessuto idrorepellente elasticizzato. Cintura sagomata con elastico ai lati per un maggior comfort. Tassello sul cavallo per favorire la mobilità. Tasche frontali aperte. Doppia tasca laterale con porta metro. Porta ginocchiere in tessuto antiabrasione con apertura dall'alto. Dettagli reflex. Bottone a scomparsa. Gamba ergonomica e lunghezza regolabile con bottoni a pressione.



Col. 75070  
STEEL GRAY

Col. 75135  
ASPHALT

Col. 80013  
BLACK

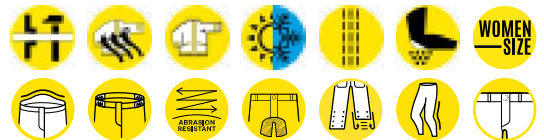
- ① CINTURA SAGOMATA
- ② TASCHE LATERALI

- ③ DETTAGLI REFLEX
- ④ LUNGHEZZA REGOLABILE CON BOTTONI A PRESSIONE

### TECNOLOGIE

REFLEX DETAILS

b-Fit  
STRETCH



PLUS

WOMEN  
SIZE

## PANT CARBON SOFTSHELL PERFORMANCE

COD. **702.179459**

SIZES **S-4XL**

### COMPOSIZIONE E DESCRIZIONE

Softshell, 94% Poliestere, 6% Elastane, 270 gr/m<sup>2</sup>. Inserto porta ginocchiere, portametro-martello: Oxford, 100% Poliestere idrorepellente.

Pantalone performance in softshell idrorepellente elasticizzato. Cintura sagomata con elastico per un maggior comfort. Tassello sul cavallo per favorire la mobilità. Tasche frontali aperte. Doppia tasca laterale con porta metro-martello. Porta ginocchiere in tessuto antiabrasione. Zip posteriori con rete mesh per una migliore traspirabilità. Bottone a scomparsa. Gamba dal taglio ergonomico con lunghezza regolabile tramite i bottoni a pressione.



Col. 80013  
BLACK

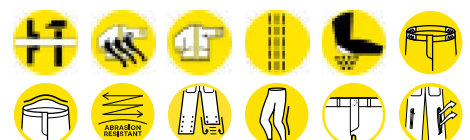
- ① CINTURA SAGOMATA
- ② TASCHE LATERALI

- ③ DETTAGLI REFLEX
- ④ LUNGHEZZA REGOLABILE CON BOTTONI A PRESSIONE

### TECNOLOGIE

REFLEX DETAILS

b-Fit  
STRETCH



PLUS

## PANT TECH PERFORMANCE

COD. 702.176200

SIZES XS-4XL

### COMPOSIZIONE E DESCRIZIONE

91% Nylon, 9% Elastane, 160 gr/m<sup>2</sup>. Inserto porta ginocchiere, portamartello-metro: 92% Poliestere idrorepellente, 8% Elastane.

Pantalone performance in nylon elasticizzato. Cintura sagomata con elastico ai lati per un maggior comfort. Tassello sul cavallo per favorire la mobilità. Tasche frontali aperte e taschino porta cellulare. Tasca laterale porta metro. Tasche cargo su entrambi i lati. Porta ginocchiere in tessuto antiabrasione a contrasto con apertura dall'alto e zip con soffietto in rete laterale per una maggior traspirabilità. Dettagli reflex. Bottone a scomparsa. Gamba ergonomica e lunghezza regolabile con bottoni a pressione; zona tacco rinforzata con materiale antiabrasione. Trattamento wicking 3M™ Scotchgard™ per asciugatura rapida.



Col. 75070  
STEEL GRAY



Col. 80013  
BLACK

- ① TASCA PORTA GINOCCHIERE
- ② PORTA METRO
- ③ PORTA MARTELLINO


- ④ ZIP DI AERAZIONE CON RETE MESH
- ⑤ LUNGHEZZA REGOLABILE CON BOTTONI A PRESSIONE

### TECNOLOGIE

REFLEX DETAILS

b-Fit  
STRETCH

Scotchgard  
PROTEZIONE 3M



PLUS

## PANT EASYWORK PERFORMANCE

COD. 702.175552

SIZES XS-4XL

### COMPOSIZIONE E DESCRIZIONE

Twill, 65% Cotone, 35% Poliestere, 310 gr/m<sup>2</sup>. Inserto porta ginocchiere, portamartello-metro: 100% Poliestere idrorepellente; inserti cavallo: tessuto elastico, 94% Poliestere, 6% Elastane.

Pantalone in cotone poliestere con ginocchiera resistente all'acqua con apertura sul lato superiore, tasca laterale attrezzata, portamartello e portametro in materiale resistente all'abrasione. Cintura sagomata ed inserto in materiale elastico sul cavallo per favorire la mobilità. Tripla cucitura, dettagli reflex. Gamba ergonomica e lunghezza regolabile con bottoni a pressione.



Col. 80014  
BLACK COAL


- ① TASCA PORTA GINOCCHIERE
- ② PORTA METRO
- ③ PORTA MARTELLINO

- ④ LUNGHEZZA REGOLABILE CON BOTTONI A PRESSIONE
- ⑤ INSERTI ANTIABRASIONE

### TECNOLOGIE

REFLEX DETAILS

b-Fit  
STRETCH



PLUS



## PANT STRETCH PERFORMANCE 2.0

COD. 702.183064  
SIZES XS-4XL

**NEW**

### COMPOSIZIONE E DESCRIZIONE

Canvas stretch, 97% Cotone, 3% Elastane, 250 gr/m<sup>2</sup>. Insetti: Oxford 100% Poliestere.

Pantalone in cotone canvas elasticizzato con tasche frontali aperte. Tasca laterale con soffiETTO, zip e dettaglio termonastrato, tasca sul retro, portametro e portamartello in poliestere Oxford, tasche porta ginocchiere rinforzate in Oxford, chiuse sul fondo con velcro, dettagli fluo. Elastico in vita, bottone antigraffio, slim fit, gamba ergonomica, tripla cucitura.



Col. 80016  
BLACK PHANTOM

Col. 75015  
BROWN GREY

Col. 75070  
STEEL GRAY


Col. 70488  
GREEN DEEP  
DEPTHS

- ① TASCA PORTA GINOCCHIERE
- ② PORTA METRO
- ③ PORTA MARTELLLO

### TECNOLOGIE



### PLUS



## PANT ROCK STRETCH PERFORMANCE 2.0

COD. 702.183065  
SIZES S-5XL

**NEW**

### COMPOSIZIONE E DESCRIZIONE

Twill Stretch, 64% Poliestere, 33% Cotone, 3% Elastane, 250 g/m<sup>2</sup>.

Pantalone in poli-cotton stretch, tasca laterale multifunzione rinforzata con materiale ripstop, tasca portametro in ripstop, portamartello, due tasche aperte frontali e due sul retro. Tasche porta ginocchiere rinforzate in Oxford, chiuse sul fondo con velcro. Elastico in vita, cintura sagomata, passante centrale con personalizzazione Utility, bottone antigraffio, dettagli reflex, slim fit, gamba ergonomica, tripla cucitura.



Col. 80016  
BLACK PHANTOM

Col. 75015  
BROWN GREY

Col. 75070  
STEEL GRAY

Col. 60062  
CLASSIC NAVY


- ① TASCA PORTA GINOCCHIERE
- ② PORTA METRO
- ③ PORTA MARTELLLO

### TECNOLOGIE

REFLEX DETAILS



### PLUS



## PANT ROCK LIGHT PERFORMANCE COTTON

COD. **702.175342**

SIZES **S-3XL**

### COMPOSIZIONE E DESCRIZIONE

Twill, 100% Cotton, 180 gr/m<sup>2</sup>.

Pantalone in cotone twill con ginocchiere, tasca laterale, dettagli rifrangenti, tasca portametro, portamartello, elastico in vita, tripla cucitura.



① TASCA PORTA GINOCCHIERE

② PORTA METRO

③ PORTA MARTELLINO

④ CINTURA SAGOMATA

⑤ DETTAGLI REFLEX

### TECNOLOGIE

#### REFLEX DETAILS



### PLUS

## COVERALL POLY 2.0

COD. **702.183063**

SIZES **S-3XL**

**NEW**

### COMPOSIZIONE E DESCRIZIONE

Twill Stretch, 64% Poliestere, 33% Cotone, 3% Elastane, 250 g/m<sup>2</sup>.

Tuta in poli-cotone stretch, collo a camicia aperto, full zip, doppio cursore. Manica ergonomica regolabile sul fondo. Tasca petto multifunzione lato sinistro con porta badge e rinforzo in ripstop, lato destro libero per personalizzazione. Tasche frontali aperte sul punto vita, tasca laterale strutturata con rinforzo in ripstop, portametro in ripstop e portamartello. Tasche porta ginocchiere rinforzate in Oxford, chiuse sul fondo con velcro. Occhielli laterali per aumentare la traspirabilità, elastico in vita, due tasche sul retro, una chiusa con pattina. Comfort fit, tripla cucitura.



① TASCA PORTA GINOCCHIERE

② PORTA BADGE

③ PORTA MARTELLINO

④ PORTA METRO

### TECNOLOGIE

#### REFLEX DETAILS

#### RIPSTOP



### PLUS

## BIB OVERALL POLY 2.0

COD. 702.183062  
SIZES S-3XL

**NEW**

### COMPOSIZIONE E DESCRIZIONE

Twill Stretch, 64% Poliestere, 33% Cotone, 3% Elastane, 250 g/m<sup>2</sup>.

Salopette in poli-cotton stretch, tascone centrale multifunzione con pattina e rinforzo in ripstop, chiuso con velcro. Bretelle elastiche regolabili e staccabili con fibbia. Vita con elastico sul retro, aperture laterali con bottoni antigraffio, patta chiusa con zip. Tasche frontali aperte sul punto vita, tasca laterale strutturata con rinforzo in ripstop, portametro in ripstop e portamartello. Tasche porta ginocchiere rinforzate in Oxford, chiuse sul fondo con velcro, comfort fit, dettagli reflex, tripla cucitura.



- ① TASCA PORTA GINOCCHIERE
- ② PORTA MARTELLO
- ③ PORTA METRO

### TECNOLOGIE

REFLEX DETAILS

RIPSTOP



### PLUS

## PANT FREEDOM

COD. 702.182052  
SIZES S-4XL

### COMPOSIZIONE E DESCRIZIONE

Tessuto principale: Ripstop stretch, 92% Poliestere, 8% Elastane 230 g/m<sup>2</sup>.  
Inserti: 54% Poliestere, 39% Poliammide, 7% Elastane 230 g/m<sup>2</sup>.

Pantalone in Ripstop elasticizzato con trattamento Water Repellent. Elastico in vita per un maggiore comfort, passante centrale con personalizzazione Utility. Tassello stretch sul cavallo e gamba ergonomica per favorire la mobilità. Due tasche frontali aperte e una posteriore con zip. Una tasca cargo laterale con chiusura in velcro e una multiaccessoria con porta metro, porta martello con loop. Inserti in tessuto anti-abrasione sul retro fondo gamba. Inserti in Ripstop accoppiato su ginocchia. Stampa in polygonal camouflage. Slim fit.



- ① TASCA LATERALE
- ② PORTA METRO
- ③ PORTA MARTELLO
- ④ INSERTI STRETCH

### TECNOLOGIE



### PLUS

## PANT HYBRID CARGO

COD. **702.179839**

SIZES **S-4XL**

### COMPOSIZIONE E DESCRIZIONE

Multimateriale: 1) 54% Poliammide, 39% Poliestere, 7% Elastane, 230 gr/m<sup>2</sup>; 2) Taslan nylon, 95% Poliammide, 5% Elastane, 270 gr/m<sup>2</sup>; Inserto ginocchia: Ripstop bonded, 97% Poliestere, 3% Elastane; Inserto fondo gamba: 100% Poliestere.

Pantalone cargo multimateriale elasticizzato. Cintura sagomata con elastico ai lati per un maggior comfort. Bottone a scomparsa. Due tasche cargo capienti chiuse con zip e velcro. Zip laterale termonastrata fluo a contrasto. Inserti in tessuto anti-abrasione. Dettagli reflex. Gamba ergonomica e lunghezza regolabile con bottoni a pressione.



Col. C8817  
BLACK /  
PHANTOM


Col. C4725  
BLACK /  
BLUE DENIM

- ① CINTURA SAGOMATA
- ② DETTAGLI FLUO
- ③ PORTA METRO
- ④ PORTA MARTELLO
- ⑤ LUNGHEZZA REGOLABILE CON BOTTONI A PRESSIONE
- ⑥ TASCHE LATERALI

### TECNOLOGIE

REFLEX DETAILS

b-Fit  
STRETCH



PLUS

## PANT RIPSTOP CARGO

COD. **702.173964**

SIZES **S-3XL**

### COMPOSIZIONE E DESCRIZIONE

Ripstop, 65% Poliestere, 35% Cotone, 250 gr/m<sup>2</sup>. Inserto porta ginocchiere antiabrasione: 97% Poliestere, 3% Elastane; inserti cavallo: tessuto elastico, 94% Poliestere, 6% Elastane.

Pantalone cargo in materiale Ripstop resistente. Due capienti tasche laterali, inserto in materiale elasticizzato resistente, inserto in materiale elastico su cavallo e carrè dietro per maggiore libertà di movimento. Tripla cucitura.



Col. 80013  
BLACK


Col. 70437  
CLIMBING IVY

- ① INSERTI ANTIABRASIONE
- ② TASCHE LATERALI
- ③ INSERTI STRETCH

### TECNOLOGIE

b-Fit  
STRETCH

RIPSTOP



PLUS



## PANT SHADOW CARGO

COD. **702.182039**

SIZES **XS-4XL**

### COMPOSIZIONE E DESCRIZIONE

Tessuto principale: Nylon stretch, 92% Poliammide, 8% Elastane, 130 gr/m<sup>2</sup>; inserti: Ripstop, 92% Poliammide, 8% Elastane 160 gr/m<sup>2</sup>.

Pantalone in nylon stretch con elastico in vita e personalizzazione Utility. Tassello sul cavallo e gamba ergonomica per favorire la mobilità. Due tasche frontali chiuse con zip e due posteriori con chiusura in velcro. Due tasche cargo laterali con zip e dettagli fluo di cui una multiaccessoriata con porta metro, porta martello con loop. Trattamento Wicking 3M™ Scotchgard™ per asciugatura rapida. Slim fit.




Col. 75146  
MAGNET

Col. 70488  
GREEN DEEP DEPTHS

Col. 80013  
BLACK

- ① PORTA METRO
- ② PORTA MARTELLO
- ③ TASCHE LATERALI
- ④ DETTAGLI FLUO

### TECNOLOGIE



PLUS

## PANT MOSCOW CARGO

COD. **702.177268**

SIZES **S-3XL**

### COMPOSIZIONE E DESCRIZIONE

Twill stretch, 98% Cotone, 2% Elastane, 330 gr/m<sup>2</sup>.

Pantalone cargo sette tasche: due tasche aperte frontali, tasconi laterali, due tasche aperte posteriori con bottone a pressione e taschino portametro. Vestibilità asciutta, ginocchio ergonomico. Capo lavato e tessuto mano calda. Toppa di rinforzo sul cavallo posteriore.




Col. 70408  
MERMAID

Col. 70437  
CLIMBING IVY

Col. 80013  
BLACK

- ① TASCHE LATERALI
- ② PORTA METRO

### TECNOLOGIE



PLUS

## PANT WAYET CARGO

COD. **702.160298**

SIZES **S-3XL**

### COMPOSIZIONE E DESCRIZIONE

Gabardina stretch, 97% Cotone, 3% Elastane, 250 gr/m<sup>2</sup>.

Pantalone cargo tasconato elasticizzato, lavaggio ad enzimi, quattro tasche laterali portaoggetti, tripla cucitura.



Col. 80013  
BLACK

Col. 60052  
NAVY TUAREG

Col. 75093  
GREY U.K.

Col. 25070  
BEIGE NATURAL

- ① TASCHE LATERALI
- ② GINOCCHIA ERGONOMICHE

### TECNOLOGIE



### PLUS



## PANT WIN CARGO

COD. **702.160305**

SIZES **XS-3XL**

### COMPOSIZIONE E DESCRIZIONE

Popeline, 100% Cotone, 180 gr/m<sup>2</sup>.

Pantalone cargo estivo, tasche laterali con porta oggetti, regolazione vita con coulisse, costruzione ginocchio ergonomica, tripla cucitura.



Col. 25064  
BEIGE CLASSIC

Col. 60052  
NAVY TUAREG

Col. 75138  
GREY QUIET  
SHADE

Col. 80006  
BLACK FIR  
GREEN

- ① REGOLAZIONE VITA CON COULISSE
- ② GINOCCHIA ERGONOMICHE
- ③ TASCHE LATERALI

### PLUS



## PANT STAFF STRETCH CARGO 2.0

COD. **702.183059**

SIZES **S-5XL**

**NEW**

### COMPOSIZIONE E DESCRIZIONE

Twill Stretch, 64% Poliestere, 33% Cotone, 3% Elastane, 250 gr/m<sup>2</sup>.

Pantalone poli-cotton stretch, due tasche cargo laterali con chiusura in velcro di cui una multifunzione, due tasche aperte frontali e due sul retro, dettagli reflex, elastico in vita. Cintura sagomata, passante con personalizzazione Utility, slim fit, gamba ergonomica con pence sulle ginocchia, bottone antigraffio, tripla cucitura.



Col. 80016  
BLACK PHANTOM

Col. 75015  
BROWN GREY

Col. 75070  
STEEL GRAY

Col. 60062  
CLASSIC NAVY

- ① CINTURA SAGOMATA
- ② DETTAGLI REFLEX
- ③ TASCHE LATERALI
- ④ GINOCCHIA ERGONOMICHE

### TECNOLOGIE

REFLEX DETAILS

b-FIT  
STRETCH

### PLUS



## PANT LEVEL CARGO

COD. **702.173550.C06\***

SIZES **XS-3XL**

### COMPOSIZIONE E DESCRIZIONE

Twill, 65% Poliestere, 35% Cotone, 250 gr/m<sup>2</sup>.

Pantalone da forniture, tasche laterali ambo i lati, portametro, elastico in vita, doppia cucitura.

\* Prodotto disponibile in confezione da 6.



Col. 75070  
STEEL GRAY

Col. 60062  
CLASSIC NAVY

- ① CINTURA SAGOMATA
- ② PORTA METRO
- ③ TASCHE LATERALI

### PLUS





## PANT STONE ERGO STRETCH

COD. **702.179829**

SIZES **S-4XL**

### COMPOSIZIONE E DESCRIZIONE

Denim, 83% Cotone, 16% Poliestere, 1% Elastane, 405 gr/m<sup>2</sup> (ca. 14 once (OZ)).

Denim workwear stone washed in tessuto elastico con tecnologia RECALL. Cuciture color tabacco. Quattro tasche, tasca portametro e loop portamartello. Pince sulle ginocchia per una maggior ergonomia. Look rivisitato dalla vestibilità moderna.

\* Disponibile fino ad esaurimento scorte.



Col. 60023  
MOONLIGHT BLUE



- ① GINOCCHIA ERGONOMICHE
- ② PORTA METRO
- ③ PORTA MARTELLLO

### TECNOLOGIE

**b-Fit**  
STRETCH

### PLUS



## PANT STONE STRETCH

COD. **702.179830**

SIZES **S-3XL**

### COMPOSIZIONE E DESCRIZIONE

Denim, 83% Cotone, 16% Poliestere, 1% Elastane, 405 gr/m<sup>2</sup> (ca. 14 once (OZ)).

Denim workwear stone washed in tessuto elastico con tecnologia RECALL. Cuciture color tabacco. Costruzione cinque tasche con tasca portametro e loop portamartello. Slim fit.

\* Disponibile fino ad esaurimento scorte.



Col. 60023  
MOONLIGHT BLUE



- ① PORTA METRO
- ② PORTA MARTELLLO

### TECNOLOGIE

**b-Fit**  
STRETCH

### PLUS



## PANT STONE

COD. **702.159590**

SIZES **XS-3XL**

### COMPOSIZIONE E DESCRIZIONE

Denim, 98% Cotone, 2% Elastane, 14 once (OZ).

Denim workwear stone washed, elasticizzato. Trattamenti e cura dei dettagli tipici della tradizione della jeanseria italiana. Portamartello e tasca portametro.



Col. 60002  
BLUE BLEACHED  
DENIM



Col. 75003  
DENIM GRAY

- ① PORTA METRO
- ② PORTA MARTELLO

### TECNOLOGIE



### PLUS



## PANT STONE PLUS

COD. **702.170752**

SIZES **28-38**

### COMPOSIZIONE E DESCRIZIONE

Denim, 98% Cotone, 2% Elastane, 405 gr/m<sup>2</sup> (ca. 14 once (OZ)); contrasti in stretch canvas.

Denim workwear stone washed, elasticizzato. Trattamenti e cura dei dettagli tipici della tradizione della jeanseria italiana. Ginocchiere e tagli ergonomici, portametro e portamartello, dettagli a contrasto in canvas. Slim fit.



Col. C6207  
DIRTY WASHING

- ① GINOCCHIA ERGONOMICHE
- ② PORTA METRO
- ③ PORTA MARTELLO



### TECNOLOGIE



### PLUS



## PANT STONE CARGO

COD. **702.172115**

SIZES **28-38**

### COMPOSIZIONE E DESCRIZIONE

Denim, 98% Cotone, 2% Elastane, 405 gr/m<sup>2</sup> (ca. 14 once (OZ)); contrasti in stretch canvas.

Denim cargo stone washed, elasticizzato. Trattamenti e cura dei dettagli tipici della tradizione della jeanseria italiana. Tasconi laterali capienti con porta penne.



①

Col. C6208  
NEW BLACK  
WASHING



Col. C6207  
DIRTY  
WASHING



① TASCHE LATERALI

### TECNOLOGIE

**b-Fit**  
STRETCH

### PLUS



## PANT STONE 5 PKT

COD. **702.170750**

SIZES **28-38**

### COMPOSIZIONE E DESCRIZIONE

Denim, 98% Cotone, 2% Elastane, 405 gr/m<sup>2</sup> (ca. 14 once (OZ)).

Denim cinque tasche stone washed, elasticizzato, trattamenti e cura dei dettagli tipici della tradizione della jeanseria italiana. Disponibile in due lavaggi: Bleach e Dirty.



Col. C6206  
BLEACH  
WASHING



Col. C6207  
DIRTY  
WASHING



### TECNOLOGIE

**b-Fit**  
STRETCH

### PLUS



# PANT STONE CARGO LIGHT

COD. **702.177651**

SIZES **28-38**

## COMPOSIZIONE E DESCRIZIONE

Denim, 79% Cotone, 20% Poliestere, 1% Elastane, 310 gr/m<sup>2</sup> (ca. 11 once (OZ)).

Denim leggero cargo stone washed, elasticizzato. Trattamenti e cura dei dettagli tipici della tradizione della jeanseria italiana. Tre tasconi laterali capienti e due tasche posteriori chiuse con velcro. Vestibilità asciutta con taglio moderno. Pince sulle ginocchia per una maggiore ergonomia.



Col. C9513  
BLUE ATLANTIC /  
TEAL GREEN



- ① GINOCCHIA ERGONOMICHE
- ② TASCHE LATERALI

## TECNOLOGIE



## PLUS



## PANT STONE LITE

COD. **702.182035**

SIZES **XS-4XL**

### COMPOSIZIONE E DESCRIZIONE

Denim, 79% Cotone, 20% Poliestere, 1% Elastane, 310 gr/m<sup>2</sup> (ca. 11 once (OZ)).

Denim workwear leggero stone washed, elasticizzato. Trattamenti e cura dei dettagli tipici della tradizione della jeanseria italiana. Costruzione cinque tasche con tasca portametro e loop portamartello. Slim fit.



Col. 60076  
BLUE STELLAR

- ① PORTA METRO
- ② PORTA MARTELLLO



### TECNOLOGIE

**b-Fit**  
STRETCH

PLUS



## PANT STONE LITE PLUS

COD. **702.182036**

SIZES **XS-4XL**

### COMPOSIZIONE E DESCRIZIONE

Denim, 79% Cotone, 20% Poliestere, 1% Elastane, 310 gr/m<sup>2</sup> (ca. 11 once (OZ)); contrasti in stretch canvas.

Denim workwear leggero stone washed, elasticizzato. Trattamenti e cura dei dettagli tipici della tradizione della jeanseria italiana. Ginocchiere e tagli ergonomici, portametro e portamartello, dettagli a contrasto in canvas.



Col. 60033  
BLUE DARK  
DENIM

- ① GINOCCHIA ERGONOMICHE
- ② PORTA METRO
- ③ PORTA MARTELLLO



### TECNOLOGIE

**b-Fit**  
STRETCH

PLUS



## BERMUDA STONE

COD. **702.173549**

SIZES **28-38**

### COMPOSIZIONE E DESCRIZIONE

Denim, 98% Cotone, 2% Elastane, 14 once (OZ).

Bermuda denim stretch, portamartello, tasca portametro, lavaggio stone wash.



Col. C6207  
DIRTY WASHING



- ① PORTA METRO
- ② PORTA MARTELLLO

### TECNOLOGIE



### PLUS



## BERMUDA STONE CARGO LIGHT

COD. **702.177655**

SIZES **28-38**

### COMPOSIZIONE E DESCRIZIONE

Denim, 79% Cotone, 20% Poliestere, 1% Elastane, 310 gr/m<sup>2</sup> (ca. 11 once (OZ)).

Bermuda denim leggero cargo stone washed, elasticizzato. Trattamenti e cura dei dettagli tipici della tradizione della jeanseria italiana. Tre tasconi laterali capienti e portamartello, e due tasche dietro chiuse con velcro. Vestibilità morbida con taglio moderno.



Col. C9513  
BLUE ATLANTIC /  
TEAL GREEN



- ① TASCHE LATERALI
- ② PORTA MARTELLLO

### TECNOLOGIE



### PLUS



## BERMUDA EVOLUTION

COD. **702.180795**

SIZES **S-4XL**

### COMPOSIZIONE E DESCRIZIONE

Oxford Nylon Stretch, 96% Poliammide, 4% Elastane, 200gr/m<sup>2</sup>. Inserti: Taslan Nylon Stretch, 95% Poliammide, 5% Elastane. Ripstop Stretch, 90% Poliammide, 10% Elastane.

Bermuda multimateriale elasticizzato (con trattamento Wicking). Cintura sagomata con elastico a scivolamento interno per una maggior adattabilità e comfort. Due tasche superiori aperte con rinforzo in materiale Ripstop. Tasca laterale multiaccessoriata con porta metro, porta martello con loop regolabile. Tasca laterale cargo con zip. Due tasche posteriori in materiale antiabrasione chiuse con velcro. Tassello sul cavallo per favorire la mobilità. Trattamento Wicking 3M™ SCOTCHGARD™ per asciugatura rapida.



Col. 75014  
BUNG GRAY

Col. 80001  
DK SMOKE

- ① TASCHE LATERALI
- ② CINTURA SAGOMATA
- ③ INSERTI STRETCH

### TECNOLOGIE



### PLUS

## BERMUDA TECH

COD. **702.178533**

SIZES **XS-4XL**

### COMPOSIZIONE E DESCRIZIONE

91% Nylon, 9% Elastane, 160 gr/m<sup>2</sup>.

Bermuda in nylon elasticizzato. Cintura sagomata con elastico ai lati per un maggior comfort. Tassello sul cavallo per favorire la mobilità. Tasche frontali aperte e due tasche posteriori. Tasca laterale porta metro con porta martello. Doppia tasca cargo laterale. Dettagli reflex. Bottone a scomparsa. Trattamento Wicking 3M™ SCOTCHGARD™ per asciugatura rapida.



Col. 80013  
BLACK

- ① PORTA METRO
- ② PORTA MARTELLO
- ③ TASCHE LATERALI
- ④ DETTAGLI REFLEX

### TECNOLOGIE



### PLUS

## BERMUDA SHADOW

COD. **702.182040**

SIZES **XS-4XL**

### COMPOSIZIONE E DESCRIZIONE

Tessuto principale: Nylon stretch, 92% Poliammide, 8% Elastane, 130 gr/m<sup>2</sup>; inserti: Ripstop, 92% Poliammide, 8% Elastane, 160 gr/m<sup>2</sup>

Bermuda in nylon stretch con elastico in vita e personalizzazione Utility. Tassello sul cavallo per favorire la mobilità. Due tasche frontali chiuse con zip e due posteriori con chiusura in velcro. Due tasche cargo laterali con zip e dettagli fluo di cui una multiaccessoriata con porta metro, porta martello con loop. Trattamento Wicking 3M™ Scotchgard™ per asciugatura rapida.



Col. 80013  
BLACK

Col. 75146  
MAGNET



Col. 70488  
GREEN DEEP  
DEPTHS

- ① PORTA METRO
- ② PORTA MARTELLLO
- ③ TASCHE LATERALI
- ④ DETTAGLI FLUO

### TECNOLOGIE



### PLUS

## BERMUDA WONDER

COD. **702.160308**

SIZES **S-3XL**

### COMPOSIZIONE E DESCRIZIONE

Popeline, 100% Cotone, 180 gr/m<sup>2</sup>.

Bermuda cargo estivo, tasche laterali con porta oggetti, regolazione vita con coulisse, tripla cucitura.



Col. 25064  
BEIGE CLASSIC

Col. 60052  
NAVY TUAREG

Col. 75138  
GREY QUIET SHADE

Col. 80006  
BLACK FIR GREEN

- ① REGOLAZIONE VITA CON COULISSE
- ② TASCHE LATERALI

### PLUS



## BERMUDA STRETCH 2.0

COD. **702.183058**

SIZES **XS-4XL**

**NEW**

### COMPOSIZIONE E DESCRIZIONE

Canvas stretch, 97% Cotone, 3% Elastane, 250 gr/m<sup>2</sup>. Inserti: Oxford 100% Poliestere.

Bermuda in cotone canvas elasticizzato con tasche frontali aperte. Tasca laterale con soffietto, zip e dettaglio termonastrato, tasca sul retro, portametro e portamartello in poliestere Oxford, dettagli fluo. Elastico in vita, bottone antigraffio, tripla cucitura.



Col. 80016  
BLACK PHANTOM



Col. 75070  
STEEL GRAY



Col. 75015  
BROWN GREY

- ① PORTA METRO
- ② PORTA MARTELLO
- ③ TASCHE LATERALI

### TECNOLOGIE



PLUS

## BERMUDA POLY 2.0

COD. **702.183057**

SIZES **S-5XL**

**NEW**

### COMPOSIZIONE E DESCRIZIONE

Twill, 64% Poliestere, 33% Cotone, 3% Elastane, 250 gr/m<sup>2</sup>.

Bermuda in poli-cotton stretch, tasca laterale multifunzione rinforzata con materiale ripstop, tasca portametro in ripstop, portamartello, due tasche aperte frontali e due sul retro. Elastico in vita, cintura sagomata, passante centrale con personalizzazione Utility, bottone antigraffio, dettagli reflex, tripla cucitura.



Col. 60062  
CLASSIC NAVY



Col. 75015  
BROWN GREY



Col. 75070  
STEEL GRAY

- ① PORTA METRO
- ② PORTA MARTELLO
- ③ CINTURA SAGOMATA
- ④ DETTAGLI REFLEX

### TECNOLOGIE

**REFLEX DETAILS**



PLUS

